

Air care for healthy growth

Q2

Delårsrapport 2022

Sammanfattning

1 april - 30 juni 2022

- Nettoomsättningen uppgick till 350,7 (269,6) mkr, vilket motsvarar en tillväxt på 30,1 (37,2) %.
- Rörelseresultat före avskrivningar (EBITDA) ökade med 45,5 % och uppgick till 73,4 (50,4) mkr, motsvarande en marginal om 20,9 (18,7) %.
- Rörelseresultat (EBIT) ökade med 54,2 % och uppgick till 63,4 (41,1) mkr, motsvarande en marginal om 18,1 (15,2) %.
- Resultat per aktie uppgick till 3,75 (2,72) kr.
- Kassaflöde från den löpande verksamheten uppgick till 20,6 (34,2) mkr.

1 januari - 30 juni 2022

- Nettoomsättningen uppgick till 672,8 (502,7) mkr, vilket motsvarar en tillväxt på 33,8 (5,7) %.
- Rörelseresultat före avskrivningar (EBITDA) ökade med 59,0 % och uppgick till 135,5 (85,2) mkr, motsvarande en marginal om 20,1 (17,0) %.
- Rörelseresultat (EBIT) ökade med 73,5 % uppgick till 115,3 (66,5) mkr, motsvarande en marginal om 17,1 (13,2) %.
- Resultat per aktie uppgick till 7,17 (4,33) kr.
- Kassaflöde från den löpande verksamheten uppgick till 62,9 (61,9) mkr.

Koncernens nyckeltal

Nyckeltal	Apr-jun 2022	Apr-jun 2021	Jan-jun 2022	Jan-jun 2021	Jan-dec 2021	Rullande 12 mån jul 2021- jun 2022
Nettoomsättning, tkr	350 688	269 643	672 793	502 723	1 029 807	1 199 877
Försäljningstillväxt, %	30,1	37,2	33,8	5,7	15,0	30,0
Rörelseresultat före avskrivningar (EBITDA), tkr	73 374	50 438	135 516	85 228	168 538	218 826
Rörelsemarginal före avskrivningar, %	20,9	18,7	20,1	17,0	16,4	18,2
Justerat rörelseresultat före avskrivningar (EBITDA1*), tkr	73 374	50 438	135 516	85 228	181 162	231 450
Justerad rörelsemarginal före avskrivningar*, %	20,9	18,7	20,1	17,0	17,6	19,3
Rörelseresultat (EBIT), tkr	63 381	41 101	115 320	66 469	131 542	180 393
Rörelsemarginal, %	18,1	15,2	17,1	13,2	12,8	15,0
Justerat rörelseresultat (EBIT1*), tkr	63 381	41 101	115 320	66 469	144 166	193 017
Justerad rörelsemarginal*, %	18,1	15,2	17,1	13,2	14,0	16,1
Kassaflöde från den löpande verksamheten, tkr	20 620	34 168	62 873	61 888	114 510	115 495
Balansomslutning, tkr	1 577 598	1 412 900	1 577 598	1 412 900	1 457 227	1 494 066
Soliditet, %	39,1	33,0	39,1	33,0	36,4	36,3
Nettokassa (+) / nettoskuld (-), tkr	-395 506	-276 557	-395 506	-276 557	-392 098	-336 032
Resultat per aktie, kr	3,75	2,72	7,17	4,33	8,68	11,52
Eget kapital per aktie, kr	54,52	41,21	54,52	41,21	46,82	47,87
Antal aktier vid periodens slut	11 320 968	11 320 968	11 320 968	11 320 968	11 320 968	11 320 968
Antal årsanställda	456	403	456	403	446	460

* Justerade nyckeltal är rensade från jämförelsestörande poster för helåret 2021 samt för rullande 12 månader jul 2021-jun 2022. Nyckeltal för dessa perioder har justerats för jämförelsestörande poster, vilket dels avser negativ resultatpåverkan om 8,1 mkr relaterat till inkrämsförsäljningen av Bristol, dels kostnader om 4,6 mkr relaterade till omstrukturering av delar av verksamheten i Kina och vår projektinriktade affär i Storbritannien. Ingen justering har gjorts för övriga perioder.



Kommentar från VD

Den starka trenden fortsätter

Under årets andra kvartal redovisade koncernen den högsta nettoomsättning och det högsta rörelseresultat någonsin för ett enskilt kvartal, ett tydligt styrkebesked givet rådande utmaningar på världsmarknaden. Nettoomsättningen ökade med 30,1 % till 350,7 (269,6) mkr och tack vare fortsatta förbättringar av rörelsemarginalen steg rörelseresultatet före avskrivningar (EBITDA) med 45,5 % till 73,4 (50,4) mkr.

Koncernens egna försäljningsbolag har gjort ett starkt arbete med att vinna affärer och ta marknadsandelar och trots en säsongsmässigt lugnare sommarperiod har koncernens båda affärsområden, Industrial och Commercial Kitchen, välfyllda orderböcker. Utmaningarna med att hantera komponentförsörjning och inflation är dock fortfarande kännbara. Våra insatser för att hantera störningarna blir allt effektivare, men det till trots föreligger fortfarande en tidsförskjutning från det att kostnadsökningar från leverantörer uppkommer till motsvarande prisökningar mot kunder kan genom-

föras, vilket tillfälligt sätter press på bruttomarginalen. Utmaningarna kring komponentförsörjning har också medfört att vi valt att öka koncernens lagernivåer något för att trygga leveranssäkerheten mot kund.

Industrial

Tillväxten i kvartalet för koncernens största affärsområde Industrial uppgick till 36,3 % och rörelsemarginal före avskrivningar (EBITDA) till 23,2 %, en ökning med knappt fyra procentenheter jämfört med motsvarande kvartal föregående år. Organiskt är tillväxten starkast i region EMEA, där framför allt koncernens premiumvarumärke Absolent haft stora framgångar. Region APAC upplevde en något svagare utveckling under kvartalet, främst på grund av starkt begränsad leveransförmåga då våra lager i Shanghai för den kinesiska marknaden påverkats markant av landets omfattande nedstängningar. I region Americas ökade försäljningen kraftigt, främst beroende på att de nyförvärvade kanadensiska bolagen Quatro och Aerofil har utvecklats väldigt positivt och bidrar till såväl tillväxt som marginalförbättring.

Commercial Kitchen

Affärsområde Commercial Kitchen redovisade en tillväxt om 8,2 % jämfört med samma kvartal föregående år och en försäljning i linje med årets första kvartal. Utmaningarna under det första kvartalet med kraftiga, snabba ökning av materialpriser har fortsatt, vilket lett till att affärsområdet redovisar en fyra procentenheter lägre bruttomarginal jämfört med föregående år. Utmaningarna härrör främst från den svenska marknaden där vi har egen produktion och en stor del affärer med långa ordercykler. Ordergången inom affärsområdet är dock fortsatt på en bra nivå och vi förväntar oss att se en gradvis återhämtning av bruttomarginalen under hösten.

Sammanfattningsvis är vi stolta över ett rekordstarkt kvartal och ser med tillförsikt på framtiden gällande såväl tillväxt som marginalförbättring.

Axel Berntsson, VD och koncernchef
Göteborg, i augusti 2022

Koncernen april – juni 2022

Nettoomsättning

Koncernens nettoomsättning uppgick till 350,7 (269,6) mkr, vilket motsvarar en tillväxt på 30,1 (37,2) %. Störst tillväxt noterades inom affärsområdet Industrial, där nettoomsättningen ökade från 209,6 mkr till 285,7 mkr. För koncernens andra affärsområde Commercial Kitchen uppgick nettoomsättningen till 65,0 (60,1) mkr. Nettoomsättningen ökade i regionerna EMEA och Americas, medan APAC var i nivå med föregående år.

Resultat

Rörelseresultat före avskrivningar (EBITDA) uppgick till 73,4 (50,4) mkr, vilket motsvarar en marginal om 20,9 (18,7) %. Rörelseresultat (EBIT) uppgick till 63,4 (41,1) mkr med en rörelsemarginal om 18,1 (15,2) %. Omräkningseffekter av utländska koncernbolags resultat har påverkat periodens rörelseresultat (EBIT) med 1,9 (1,2) mkr. Resultatförbättringen drivs av affärsområdet Industrial, för vilket rörelseresultatet (EBIT) ökade från 33,8 mkr till 58,8 mkr. Ökningen är en effekt av både förbättrad marginal och ökad nettoomsättning. För Commercial Kitchen uppgick rörelseresultatet (EBIT) till 7,9 (11,1) mkr, där minskningen främst beror på kombinationen av kraftiga, snabba ökning av materialpriser och långa ordercykler.

Rörelseresultatet inkluderar även realisationsresultat från försäljning av en fastighet som slutfördes under kvartalet. Realisationsresultatet uppgår till 3,5 mkr och redovisas under övriga rörelseintäkter.

Finansnettot uppgick till -7,4 (-2,9) mkr, varav valutaeffekter utgjorde 1,0 (-0,2) mkr. Denna påverkan är huvudsakligen relaterad till förvärvskredit upptagen i utländsk valuta. Finansnettot

i kvartalet belastas även av en nedskrivning av finansiell fordran om 5,4 mkr relaterad till en under föregående år genomförd inkrämsöverlåtelse. Resultat efter skatt uppgick till 42,5 (30,8) mkr.

Investeringar

Koncernen har under perioden april-juni investerat 11,1 (3,9) mkr i immateriella och materiella anläggningstillgångar, där periodens investeringar avser balanserade utvecklingskostnader, programvaror samt maskiner.

Kassaflöde

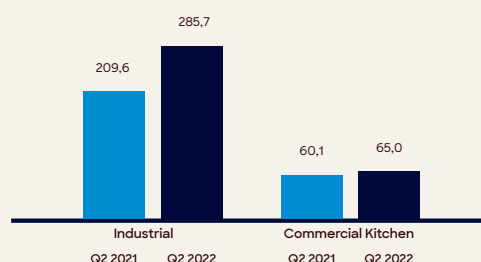
Kassaflödet från den löpande verksamheten före förändring av rörelsekapital uppgick till 60,0 (37,9) mkr och kassaflödet efter förändring av rörelsekapital uppgick till 20,6 (34,2) mkr. Det lägre kassaflödet har främst påverkats negativt av större betalningar av rörelseskulder samt ökning av lager.

Finansiell ställning

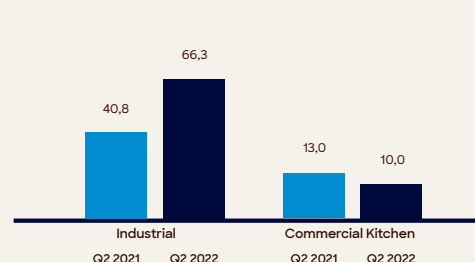
Räntebärande skulder uppgick vid periodens utgång till 650,5 (669,1) mkr, varav 73,6 (84,6) mkr avser leasingskulder. Koncernens nettoskuld uppgick till 395,5 (276,6) mkr. Nettoskuldens ökning är i allt väsentligt hänförlig till förvärvet av Quatro Air Technologies Inc. och Aerofil Inc. som genomfördes under det fjärde kvartalet 2021.

Soliditeten förbättrades med 6,1 procentenheter och uppgick vid periodens utgång till 39,1 (33,0) %. Moderbolagets kreditfacilitet uppgår till 600 mkr och löper ut under 2024.

Nettoomsättning, mkr



EBITDA, mkr



Koncernen

januari – juni 2022

Nettoomsättning

Koncernens nettoomsättning uppgick till 672,8 (502,7) mkr, vilket motsvarar en tillväxt på 33,8 (5,7) %. Störst tillväxt noterades inom affärsområdet Industrial, där nettoomsättningen ökade från 383,2 mkr till 543,3 mkr. För koncernens andra affärsområde Commercial Kitchen uppgick nettoomsättningen till 129,5 (119,5) mkr. Nettoomsättningen ökade i samtliga regioner.

Resultat

Rörelseresultat före avskrivningar (EBITDA) uppgick till 135,5 (85,2) mkr, vilket motsvarar en marginal om 20,1 (17,0) %. Rörelseresultat (EBIT) uppgick till 115,3 (66,5) mkr med en rörelsemarginal om 17,1 (13,2) %. Omräkningseffekter av utländska koncernbolags resultat har påverkat periodens rörelseresultat (EBIT) med 5,1 (0,3) mkr. Resultatförbättringen drivs av affärsområdet Industrial, för vilket rörelseresultatet (EBIT) ökade från 50,6 mkr till 103,4 mkr. Ökningen är en effekt av både förbättrad marginal och ökad nettoomsättning. För Commercial Kitchen uppgick rörelseresultatet (EBIT) till 18,3 (21,7) mkr, där det lägre resultatet främst beror på kombinationen av kraftiga, snabba ökning av materialpriser och långa ordercykler.

Rörelseresultatet inkluderar även övriga rörelseintäkter om 14,1 mkr, varav valutaeffekter utgör 9,7 mkr och realisationsresultat från fastighetsförsäljning utgör 3,5 mkr.

Finansnettot uppgick till -10,8 (-3,9) mkr, varav valutaeffekter utgjorde -0,4 (1,2) mkr. Denna påverkan är huvudsakligen relaterad till förvärvskredit upptagen i utländsk valuta. Finansnettot

belastas även av en nedskrivning av finansiell fordran om 5,4 mkr relaterad till en under föregående år genomförd inkråmsöverlåtelse. Resultat efter skatt uppgick till 81,1 (49,0) mkr.

Investeringar

Koncernen har under årets första halvår investerat 15,8 (5,5) mkr i immateriella och materiella anläggningstillgångar, där årets investeringar avser balanserade utvecklingskostnader, programvaror samt maskiner.

Kassaflöde

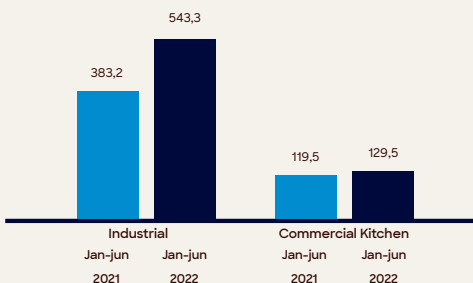
Kassaflödet från den löpande verksamheten före förändring av rörelsekapital uppgick till 119,1 (62,5) mkr och kassaflödet efter förändring av rörelsekapital uppgick till 62,9 (61,9) mkr. Kassaflödet har påverkats positivt av det förbättrade rörelseresultatet medan rörelsekapitalet ökade.

Finansiell ställning

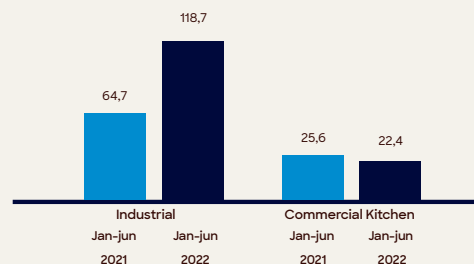
Räntebärande skulder uppgick vid periodens utgång till 650,5 (669,1) mkr, varav 73,6 (84,6) mkr avser leasingskulder. Koncernens nettoskuld uppgick till 395,5 (276,6) mkr. Nettoskuldens ökning är i allt väsentligt hänförlig till förvärvet av Quatro Air Technologies Inc. och Aerofil Inc. som genomfördes under det fjärde kvartalet 2021.

Soliditeten förbättrades med 6,1 procentenheter och uppgick vid periodens utgång till 39,1 (33,0) %. Moderbolagets kreditfacilitet uppgår till 600 mkr och löper ut under 2024.

Nettoomsättning, mkr



EBITDA, mkr



Övrig information

Risker och osäkerhetsfaktorer

Absolent Air Care Group utsätts genom sin verksamhet för en mängd olika risker, såsom omvärldsrisker, operationella risker samt finansiella risker. Dessa risker är utförligt beskrivna i förvaltningsberättelsen i Absolent Air Care Groups årsredovisning för 2021 (tillgänglig på www.absolentgroup.com). De finansiella riskerna beskrivs vidare även i not 23 i årsredovisningen för 2021. De rapporterade riskerna, såsom de beskrivs i årsredovisningen för 2021, bedöms i allt väsentligt vara oförändrade.

Det råder fortsatt viss osäkerhet på grund av störningar i försörjningskedjan avseende transporter och komponentbrister. Det rådande geopolitiska läget är också en osäkerhetsfaktor, och det kan inte uteslutas att koncernen, samarbetspartners, leverantörer och/eller kunder kan komma att påverkas framöver såväl direkt som indirekt till följd av makroekonomiska faktorer eller globala störningar i försörjningskedjan.

Redovisningsprinciper

Denna rapport har, för koncernen, upprättats i enlighet med Årsredovisningslagen och IAS 34 Delårsrapportering, och för moderbolaget i enlighet med Årsredovisningslagen samt RFR 2 Redovisning i juridiska personer.

De redovisningsprinciper som tillämpas för koncernen och moderbolaget överensstämmer med de redovisningsprinciper som användes för upprättande av årsredovisningen för 2021.

Inga standarder, ändringar eller tolkningar som träder i kraft under 2022 har haft någon väsentlig påverkan på Absolent Air Care Groups finansiella rapporter.

Kontaktinformation

Axel Berntsson, VD och koncernchef
Karin Brossing Lundqvist, CFO

Tel: +46 (0) 510 48 40 00
E-mail: ir@absolentgroup.com

Absolent Air Care Group AB (publ)
Västra Hamngatan 10
411 17 Göteborg
Org. nr. 556591-2986
www.absolentgroup.com

Certified adviser

Erik Penser Bank AB är bolagets Certified Adviser.

Finansiell kalender

Delårsrapport jan-sep 2022, 11 nov 2022
Bokslutskommuniké 2022, 22 feb 2023
Delårsrapport jan-mar 2023, 16 maj 2023
Delårsrapport jan-jun 2023, 17 aug 2023
Delårsrapport jan-sep 2023, 8 nov 2023

Denna delårsrapport har ej varit föremål för granskning av bolagets revisorer.

Delårsrapporten finns tillgänglig på bolagets hemsida (www.absolentgroup.com).

Göteborg den 17 augusti 2022
Axel Berntsson
VD och koncernchef

Denna information är sådan information som Absolent Air Care Group AB (publ) är skyldigt att offentliggöra enligt EU:s marknadsmissbruksförordning. Informationen lämnades, genom ovanstående kontaktpersons försorg, för offentliggörande den 17 augusti 2022 kl. 13:00 CEST.

Koncernens resultaträkningar

Belopp i tkr	Not	Apr-jun 2022	Apr-jun 2021	Jan-jun 2022	Jan-jun 2021	Jan-dec 2021
Nettoomsättning	1, 2, 3	350 688	269 643	672 793	502 723	1 029 807
Kostnad för sålda varor	6	-210 395	-158 229	-395 958	-303 611	-615 616
Bruttoresultat		140 293	111 415	276 835	199 113	414 192
Försäljningskostnader	6	-42 667	-33 152	-82 604	-64 260	-131 146
Administrationskostnader	6	-37 071	-29 146	-74 857	-58 341	-126 134
Forsknings- och utvecklingskostnader	6	-9 187	-6 800	-17 616	-12 359	-27 224
Övriga rörelseintäkter*	6	12 012	-	14 097	3 822	8 733
Övriga rörelsekostnader*		-	-1 215	-535	-1 505	-6 879
Rörelseresultat	3	63 381	41 101	115 320	66 469	131 542
Finansiella intäkter*		97	-	200	1 645	1 045
Finansiella kostnader*	6	-7 464	-2 934	-11 030	-5 526	-9 357
Resultat efter finansiella poster	3	56 014	38 167	104 490	62 588	123 230
Skatt på periodens resultat	6	-13 526	-7 363	-23 367	-13 558	-24 999
Periodens resultat		42 486	30 804	81 122	49 030	98 232
Periodens resultat hänförligt till:						
Moderbolagets aktieägare		42 486	30 804	81 122	49 030	98 232
Innehav utan bestämmande inflytande		-	-	-	-	-
Resultat per aktie**, kr		3,75	2,72	7,17	4,33	8,68

* Valutakursvinster och -förluster inom rörelseresultatet respektive finansnettot nettoredovisas från och med denna rapport. Finansiell information för jämförelseperioder har omklassificerats.

** Före och efter utspädning.

Koncernens rapporter över totalresultat

Belopp i tkr	Not	Apr-jun 2022	Apr-jun 2021	Jan-jun 2022	Jan-jun 2021	Jan-dec 2021
Periodens resultat		42 486	30 804	81 122	49 030	98 232
Övrigt totalresultat						
<i>Poster som senare kan återföras i resultaträkningen</i>						
Omräkningsdifferenser	6	19 690	-7 516	28 652	19 717	33 966
Övrigt totalresultat		19 690	-7 516	28 652	19 717	33 966
Summa totalresultat		62 176	23 288	109 774	68 747	132 198
Summa totalresultat hänförligt till:						
Moderbolagets aktieägare		62 176	23 288	109 774	68 747	132 198
Innehav utan bestämmande inflytande		-	-	-	-	-

Koncernens rapporter över finansiell ställning

Belopp i tkr	Not	30 jun 2022	30 jun 2021	31 dec 2021
TILLGÅNGAR				
<i>Anläggningstillgångar</i>				
Goodwill	6	600 115	421 392	562 096
Övriga immateriella anläggningstillgångar	6	64 019	33 551	53 863
Materiella anläggningstillgångar	6	173 789	189 888	184 515
Finansiella anläggningstillgångar		548	3 016	5 914
Uppskjutna skattefordringar	6	7 330	3 942	5 257
Summa anläggningstillgångar	2	845 801	651 788	811 645
<i>Omsättningstillgångar</i>				
Varulager		182 764	110 714	143 770
Kundfordringar		221 022	177 490	200 935
Aktuella skattefordringar		11 964	23 986	17 498
Övriga fordringar		22 033	8 373	15 358
Förutbetalda kostnader och upplupna intäkter	6	39 061	47 984	34 791
Likvida medel		254 954	392 565	233 230
Summa omsättningstillgångar		731 797	761 112	645 582
SUMMA TILLGÅNGAR	4	1 577 598	1 412 900	1 457 227
EGET KAPITAL OCH SKULDER				
<i>Eget kapital</i>				
Aktiekapital		3 363	3 363	3 363
Övrigt tillskjutet kapital		32 510	32 510	32 510
Omräkningsreserv	6	30 502	-12 398	1 850
Balanserade vinstmedel inkl. periodens resultat		550 801	443 118	492 321
Eget kapital hänförligt till moderbolagets aktieägare		617 176	466 593	530 044
Innehav utan bestämmande inflytande		1	1	1
Summa eget kapital	6	617 177	466 594	530 045
<i>Långfristiga skulder</i>				
Långfristiga räntebärande leasingskulder	6	53 545	62 821	58 405
Övriga långfristiga räntebärande skulder	5	576 469	583 207	545 926
Avsättningar		1 808	11 230	1 604
Uppskjutna skatteskulder		23 393	18 718	24 234
Övriga långfristiga skulder	6	14 844	26 249	49 499
Summa långfristiga skulder		670 060	702 226	679 668
<i>Kortfristiga skulder</i>				
Kortfristiga räntebärande leasingskulder	6	20 040	21 818	20 779
Övriga kortfristiga räntebärande skulder		406	1 275	218
Förskott från kunder		20 241	15 143	15 870
Leverantörsskulder		83 527	66 943	63 823
Aktuella skatteskulder		19 039	2 367	5 889
Övriga skulder		55 567	44 731	32 838
Upplupna kostnader och förutbetalda intäkter		91 540	91 803	108 099
Summa kortfristiga skulder		290 361	244 079	247 515
SUMMA EGET KAPITAL OCH SKULDER	4	1 577 598	1 412 900	1 457 227

Rapport över förändring i koncernens egna kapital

Belopp i tkr	Aktie- kapital	Övrigt tillskjutet kapital	Om- räknings- reserv*	Balans- erade vinstme- del inkl. periodens resultat	Summa	Innehav utan bestäm- mande inflytande	Summa eget kapital
Ingående eget kapital 1 jan 2021	3 363	32 510	-32 115	414 466	418 224	1	418 225
Periodens resultat	-	-	-	49 030	49 030	-	49 030
Övrigt totalresultat							
Omräkningsdifferenser	-	-	19 717	-	19 717	-	19 717
Transaktioner med ägare							
Lämnad utdelning	-	-	-	-20 378	-20 378	-	-20 378
Utgående eget kapital 30 jun 2021	3 363	32 510	-12 398	443 118	466 593	1	466 594
Ingående eget kapital 1 jan 2022	3 363	32 510	1 850	492 321	530 044	1	530 045
Periodens resultat	-	-	-	81 122	81 122	-	81 122
Övrigt totalresultat							
Omräkningsdifferenser	-	-	28 652	-	28 652	-	28 652
Transaktioner med ägare							
Lämnad utdelning	-	-	-	-22 642	-22 642	-	-22 642
Utgående eget kapital 30 jun 2022	3 363	32 510	30 502	550 801	617 176	1	617 177

* Efter övergång till IFRS redovisas omräkningsreserv som en separat komponent i eget kapital. För vidare information, se not 6.

Koncernens kassaflödesanalyser

Belopp i tkr	Not	Apr-jun 2022	Apr-jun 2021	Jan-jun 2022	Jan-jun 2021	Jan-dec 2021
Den löpande verksamheten						
Rörelseresultat		63 379	41 101	115 319	66 469	131 542
Justering för poster som inte ingår i kassaflödet		7 440	7 903	17 107	24 328	33 251
Erhållen ränta		57	-	105	187	774
Erlagd ränta	6	-2 537	-3 148	-4 925	-6 105	-9 754
Betald inkomstskatt		-8 356	-7 946	-8 458	-22 427	-26 251
Kassaflöde från den löpande verksamheten före förändringar i rörelsekapital		59 983	37 910	119 148	62 452	129 561
Förändringar i rörelsekapital						
Förändring av varulager		-15 819	-6 020	-27 241	-5 495	-12 645
Förändring av rörelsefordringar	6	-996	-23 789	-16 835	-38 842	-25 450
Förändring av rörelseskulder		-22 548	26 067	-12 199	43 773	23 042
Kassaflöde från den löpande verksamheten		20 620	34 168	62 873	61 888	114 510
Investeringsverksamheten						
Rörelseförvärv		-	-	-	-45 731	-192 905
Utbetald tilläggsköpeskilling		-15 560	-35 358	-15 560	-39 003	-39 003
Investeringar i immateriella anläggningstillgångar		-6 528	-2 305	-10 817	-2 602	-7 784
Investeringar i materiella anläggningstillgångar		-4 582	-1 607	-4 978	-2 863	-7 374
Avyttringar av materiella anläggningstillgångar		8 645	233	9 200	233	367
Ökning/minskning av långfristig fordran		-28	-117	133	-3 008	-5 647
Kassaflöde från investeringsverksamheten	3	-18 053	-39 154	-22 022	-92 974	-252 346
Finansieringsverksamheten						
Amorterade lån		-	-	-	-586	-48 773
Amorterade leasingskulder	6	-5 338	-5 387	-10 816	-10 651	-21 595
Utbetald utdelning		-22 642	-20 378	-22 642	-20 378	-20 378
Kassaflöde från finansieringsverksamheten		-27 980	-25 765	-33 458	-31 615	-90 746
Periodens kassaflöde		-25 413	-30 751	7 393	-62 701	-228 580
Likvida medel vid periodens början		269 902	424 568	233 230	451 846	451 846
Kursdifferens i likvida medel		10 464	-1 252	14 330	3 420	9 964
Likvida medel vid periodens slut		254 954	392 565	254 954	392 565	233 230



Moderbolagets resultaträkning

Belopp i tkr	Apr-jun 2022	Apr-jun 2021	Jan-jun 2022	Jan-jun 2021	Jan-dec 2021
Nettoomsättning	11 431	7 297	21 618	14 358	31 757
Försäljningskostnader	-631	-367	-1 028	-682	-1 461
Administrationskostnader	-11 754	-9 578	-22 078	-18 122	-37 895
Forsknings- och utvecklingskostnader	-1 586	-696	-2 992	-1 426	-4 275
Övriga rörelseintäkter*	-	-	-	344	718
Övriga rörelsekostnader*	-275	-94	-50	-	-
Rörelseresultat	-2 815	-3 437	-4 530	-5 526	-11 156
Resultat från finansiella poster					
Resultat från andelar i koncernföretag	48 124	-	48 124	-	-
Finansiella intäkter*	2 794	434	4 833	1 424	4 257
Finansiella kostnader*	-3 399	-2 216	-5 356	-4 289	-12 373
Resultat efter finansiella poster	44 704	-5 218	43 071	-8 392	-19 272
Bokslutsdispositioner	-	-	-	-	58 319
Resultat före skatt	44 704	-5 218	43 071	-8 392	39 047
Skatt på periodens resultat	696	1 065	1 037	1 720	-8 987
Periodens resultat	45 401	-4 153	44 108	-6 672	30 060

Periodens totalresultat överensstämmer med periodens resultat

* Valutakursvinster och -förluster inom rörelseresultatet respektive finansnettot nettoredovisas från och med denna rapport. Finansiell information för jämförelseperioder har omklassificerats.

Moderbolagets balansräkning

Belopp i tkr	30 jun 2022	30 jun 2021	31 dec 2021
TILLGÅNGAR			
<i>Anläggningstillgångar</i>			
Immateriella anläggningstillgångar	22 068	11 162	14 218
Materiella anläggningstillgångar	483	603	544
Andelar i koncernbolag	479 287	489 593	479 262
Fordringar hos koncernbolag	269 673	88 103	242 158
Uppskjuten skattefordran	6	-	-
Summa anläggningstillgångar	771 517	589 460	736 181
<i>Omsättningstillgångar</i>			
Fordringar på koncernbolag	76 984	48 226	60 255
Aktuella skattefordringar	-	2 217	-
Övriga fordringar	340	634	348
Förutbetalda kostnader och upplupna intäkter	2 364	1 347	1 576
Kassa och bank	65 211	260 110	84 953
Summa omsättningstillgångar	144 899	312 533	147 131
SUMMA TILLGÅNGAR	916 416	901 993	883 312
EGET KAPITAL OCH SKULDER			
<i>Eget kapital</i>			
Aktiekapital	3 363	3 363	3 363
Reservfond	918	918	918
Fond för utvecklingsutgifter	3 486	-	3 486
Summa bundet eget kapital	7 767	4 281	7 767
Överkursfond	32 510	32 510	32 510
Balanserat resultat	85 928	81 996	78 510
Periodens resultat	44 108	-6 672	30 060
Summa fritt eget kapital	162 546	107 834	141 080
Summa eget kapital	170 313	112 115	148 847
<i>Obeskattade reserver</i>			
Periodiseringsfond	14 542	-	14 542
Summa obeskattade reserver	14 542	-	14 542
<i>Långfristiga skulder</i>			
Skulder till kreditinstitut	576 469	583 187	545 926
Skulder till koncernbolag	4 280	-	-
Övriga långfristiga skulder	-	26 249	23 011
Summa långfristiga skulder	580 750	609 436	568 937
<i>Kortfristiga skulder</i>			
Leverantörsskulder	3 637	2 617	4 373
Aktuella skatteskulder	6 215	-	8 270
Skulder till koncernföretag	100 259	145 279	107 639
Övriga skulder	27 805	24 655	18 344
Upplupna kostnader och förutbetalda intäkter	12 897	7 891	12 360
Summa kortfristiga skulder	150 811	180 441	150 986
SUMMA EGET KAPITAL OCH SKULDER	916 416	901 993	883 312

Not 1

Intäkter

Koncernens avtal med kunder avser i allt väsentligt försäljning av produkter för rening av processluft i ett brett spektrum av industrier, inom koncernens två affärsområden Industrial och Commercial Kitchen. Nettoomsättning avser i sin helhet intäkter från avtal med kunder. Kopplat till försäljning av produkterna säljer koncernen i flera fall även installationstjänster samt även service- och underhållstjänster. Det förekommer även att frakter vidarefaktureras till kund, beroende på vilka fraktvillkor som tillämpas.

I majoriteten av koncernens avtal med kunder bedöms produkter och installation vara distinkta och redovisas därmed som separata prestationsåtaganden. För vissa avtal med kunder uppfyller dock inte installationstjänsterna definitionerna att vara distinkta, då det i de fallen föreligger en något högre kundanpassning och avtalet är mer av en paketlösning där installation inte kan särskiljas. I dessa fall ses därför produkter och installation som ett gemensamt prestationsåtagande mot kund. Till koncernens produkter hör även

standardiserade garantier, vilket bedöms utgöra en del av produkten. Garantier anses därmed inte utgöra ett separat prestationsåtagande.

Prestationsåtagandet för försäljning av produkter bedöms uppfyllt när kontroll övergår till kund, vilket anses sammanfalla med fysisk leverans till kund. Installationstjänster samt service och underhåll bedöms vara prestationsåtaganden som uppfylls över tid, varför intäkterna för dessa åtaganden redovisas i takt med att de utförs. Installation utförs dock oftast i anslutning till leverans, och utgörs av kortare installationsuppdrag. För dessa kortare installationsuppdrag redovisas därmed intäkten i praktiken när installationen slutförts. För de kundavtal där produkter och installationstjänster ses som ett gemensamt prestationsåtagande sker intäcksredovisning över tid, på basis av nedlagda kostnader i förhållande till totala kostnader för produkter och tjänster enligt avtalet.

Nettoomsättning fördelad mellan produkter och tjänster

Belopp i tkr

	Industrial		Commercial Kitchen		Totalt	
	Apr-jun 2022	Apr-jun 2021	Apr-jun 2022	Apr-jun 2021	Apr-jun 2022	Apr-jun 2021
Produkter, redovisade vid en viss tidpunkt	238 413	164 882	51 219	45 057	289 632	209 939
Tjänster, redovisade över tid	29 352	21 915	2 349	1 110	31 701	23 025
Produkter och tjänster, redovisade över tid	17 941	22 792	11 414	13 887	29 355	36 679
Totalt	285 706	209 589	64 982	60 054	350 688	269 643

Belopp i tkr

	Industrial		Commercial Kitchen		Totalt	
	Jan-jun 2022	Jan-jun 2021	Jan-jun 2022	Jan-jun 2021	Jan-jun 2022	Jan-jun 2021
Produkter, redovisade vid en viss tidpunkt	456 327	301 426	99 917	89 314	556 243	390 740
Tjänster, redovisade över tid	56 064	39 923	3 761	2 425	59 825	42 348
Produkter och tjänster, redovisade över tid	30 896	41 826	25 828	27 809	56 725	69 635
Totalt	543 287	383 175	129 506	119 548	672 793	502 723

Belopp i tkr

	Industrial	Commercial Kitchen	Totalt
	Jan-dec 2021	Jan-dec 2021	Jan-dec 2021
Produkter, redovisade vid en viss tidpunkt	653 854	172 964	826 818
Tjänster, redovisade över tid	73 558	9 741	83 299
Produkter och tjänster, redovisade över tid	74 590	45 099	119 690
Totalt	802 003	227 804	1 029 807

Nettoomsättning fördelad per geografisk region

Belopp i tkr	Industrial		Commercial Kitchen		Totalt	
	Apr-jun 2022	Apr-jun 2021	Apr-jun 2022	Apr-jun 2021	Apr-jun 2022	Apr-jun 2021
EMEA*	140 156	115 334	62 818	57 445	202 974	172 780
Americas	114 476	60 971	316	1 462	114 791	62 433
APAC	31 074	33 284	1 848	1 146	32 922	34 430
Totalt	285 706	209 589	64 982	60 054	350 688	269 643

Belopp i tkr	Industrial		Commercial Kitchen		Totalt	
	Jan-jun 2022	Jan-jun 2021	Jan-jun 2022	Jan-jun 2021	Jan-jun 2022	Jan-jun 2021
EMEA*	259 295	213 942	123 703	114 668	382 998	328 609
Americas	211 798	113 247	1 357	2 398	213 156	115 646
APAC	72 194	55 986	4 445	2 483	76 639	58 468
Totalt	543 287	383 175	129 506	119 548	672 793	502 723

Belopp i tkr	Industrial	Commercial Kitchen	Totalt
	Jan-dec 2021	Jan-dec 2021	Jan-dec 2021
EMEA*	428 665	216 727	645 392
Americas	242 500	3 545	246 044
APAC	130 839	7 532	138 371
Totalt	802 003	227 804	1 029 807

* De tidigare särredovisade regionerna Europe och UK & I har slagits ihop och redovisas numera som EMEA.

Not 2 Rapportering per geografiska områden

Koncernens försäljning per geografiskt område har fördelats på koncernens regioner och de viktigaste marknaderna. Försäljning redovisas efter var kunden är lokaliserad och tillgångarna fördelas

efter var de är fysiskt lokaliserade. Ingen enskild kund står för mer än 10 procent av koncernens försäljning.

Belopp i tkr	Nettoomsättning				
	Apr-jun 2022	Apr-jun 2021	Jan-jun 2022	Jan-jun 2021	Jan-dec 2021
EMEA*	202 974	172 780	382 998	328 609	645 392
varav Storbritannien	60 465	52 389	113 119	100 617	201 938
varav Sverige	40 959	31 915	79 551	66 930	133 002
Americas	114 791	62 433	213 156	115 646	246 044
varav USA	68 203	43 664	130 090	78 228	164 854
APAC	32 922	34 430	76 639	58 468	138 371
Totalt	350 688	269 643	672 793	502 723	1 029 807

Belopp i tkr	Anläggningstillgångar**		
	30 jun 2022	30 jun 2021	31 dec 2021
EMEA*	211 013	212 310	209 948
varav Storbritannien	84 514	87 378	85 270
varav Sverige	99 229	87 220	91 171
Americas	32 995	13 089	31 955
varav USA	5 807	6 512	6 029
APAC	1 129	1 982	1 732
Totalt	245 137	227 381	243 636

* De tidigare särredovisade regionerna Europe och UK & I har slagits ihop och redovisas numera som EMEA.

** Inkluderar ej goodwill och finansiella anläggningstillgångar. Goodwill har inte fördelats per geografiskt område då den endast fördelas per rörelsesegment.

Not 3 Segmentsredovisning

Koncernens verksamhet är organisatoriskt uppdelad i två affärsområden, Industrial och Commercial Kitchen, vilka anses utgöra koncernens rörelsesegment. Koncernens VD har identifierats som högste verkställande beslutsfattare och VD följer löpande upp affärsområdenas utveckling utifrån nettoomsättning och rörelseresultat. Finansnetto och skattekostnader följs inte upp per affärsområde, inte heller balansräkningen. Eventuella transaktioner mellan

affärsområdena sker på marknadsmässiga villkor. Affärsområdenas resultat inkluderar direkt hänförliga poster samt poster som kan fördelas på respektive affärsområde på ett rimligt och tillförlitligt sätt. Koncerngemensamma funktioner fördelas inte ut per affärsområde, utan dessa redovisas separat. Nettoinvesteringar avser nettoinvesteringar i immateriella och materiella anläggningstillgångar.

Belopp i tkr	Industrial		Commercial Kitchen		Koncern-gemensamma funktioner		Elimineringar		Totalt	
	Apr-jun 2022	Apr-jun 2021	Apr-jun 2022	Apr-jun 2021	Apr-jun 2022	Apr-jun 2021	Apr-jun 2022	Apr-jun 2021	Apr-jun 2022	Apr-jun 2021
Nettoomsättning	285 713	209 589	65 012	60 082	-	-	-37	-29	350 688	269 643
Rörelseresultat	58 827	33 782	7 861	11 093	-3 309	-3 775	-	-	63 381	41 101
Finansnetto									-7 367	-2 934
Resultat före skatt									56 014	38 167
Avskrivningar	-7 491	-6 988	-2 112	-1 899	-393	-451	-	-	-9 995	-9 337
Nettoinvesteringar	3 281	-1 179	-764	-665	-4 981	-1 835	-	-	-2 465	-3 679

Belopp i tkr	Industrial		Commercial Kitchen		Koncern-gemensamma funktioner		Elimineringar		Totalt	
	Jan-jun 2022	Jan-jun 2021	Jan-jun 2022	Jan-jun 2021	Jan-jun 2022	Jan-jun 2021	Jan-jun 2022	Jan-jun 2021	Jan-jun 2022	Jan-jun 2021
Nettoomsättning	543 294	383 175	129 577	119 577	-	-	-78	-29	672 793	502 723
Rörelseresultat	103 446	50 615	18 307	21 724	-6 435	-5 871	-	-	115 320	66 469
Finansnetto									-10 830	-3 881
Resultat före skatt									104 490	62 588
Avskrivningar	-15 294	-14 077	-4 119	-3 864	-784	-818	-	-	-20 197	-18 760
Nettoinvesteringar	2 135	-2 591	-776	-688	-7 955	-1 953	-	-	-6 595	-5 231

Belopp i tkr	Industrial	Commercial Kitchen	Koncern-gemensamma funktioner	Elimineringar	Totalt
	Jan-dec 2021	Jan-dec 2021	Jan-dec 2021	Jan-dec 2021	Jan-dec 2021
Nettoomsättning	802 008	227 829	-	-29	1 029 807
Rörelseresultat	105 796	38 905	-13 158	-	131 542
Finansnetto					-8 312
Resultat före skatt					123 230
Avskrivningar	-28 222	-7 254	-1 521	-	-36 996
Nettoinvesteringar	-8 796	-954	-5 041	-	-14 791

Not 4 Finansiella instrument

Belopp i tkr	Finansiella tillgångar			Finansiella skulder		
	30 jun 2022	30 jun 2021	31 dec 2021	30 jun 2022	30 jun 2021	31 dec 2021
Värderade till upplupet anskaffningsvärde	509 701	584 788	470 665	691 853	703 443	663 307
Värderade till verkligt värde via resultaträkningen	-	-	-	56 849	50 479	67 396
Totalt	509 701	584 788	470 665	748 702	753 922	730 703

Finansiella instrument värderas till upplupet anskaffningsvärde eller verkligt värde baserat på klassificering. För mer ingående beskrivning, se koncernens redovisningsprinciper i årsredovisningen för 2021.

Not 5 Ställda säkerheter och eventalförpliktelser

Koncernen

Belopp i tkr	30 jun 2022	30 jun 2021	31 dec 2021
Säkerheter ställda för skulder till kreditinstitut			
Företagsinteckningar	500	3 000	-
Totalt	500	3 000	-
Övriga ställda säkerheter			
Bankmedel som säkerhet	330	285	2 873
Totalt	330	285	2 873

Moderbolaget

Belopp i tkr	30 jun 2022	30 jun 2021	31 dec 2021
Eventalförpliktelser			
Borgensförbindelse till förmån för koncernföretag	25 916	-	25 428
Totalt	25 916	-	25 428

Not 6 Övergång till IFRS

Absolent Air Care Group AB har tidigare tillämpat BFNAR 2012:1 Årsredovisning och koncernredovisning (K3). Övergångsdatum till IFRS har fastställts till den 1 januari 2020, och övergången till IFRS redovisas i enlighet med IFRS 1. Den första rapport som koncernen upprättade enligt IFRS var årsredovisningen för 2021 som publicerades den 26 april 2022. I den rapporten redovisades övergångseffekterna för balansräkningen per 1 januari 2020, 31 december 2020 och 31 december 2021, samt för resultaträkningen och kassaflödesanalysen för helåren 2020 och 2021. I denna delårsrapport redovisas övergångseffekterna för de finansiella rapporterna för det andra kvartalet 2021 samt för perioden januari-juni 2021.

Huvudregeln i IFRS 1 är att ett företag ska tillämpa samtliga råd retroaktivt vid fastställande av ingångsbalansen. Dock finns vissa tvingande och frivilliga undantag från den retroaktiva tillämpningen. Koncernen har valt att tillämpa följande undantag:

- Koncernen har valt att tillämpa det frivilliga undantaget i IFRS 1 bilaga C punkt 1 och därmed inte räknat om förvärvsanalyser för rörelseförvärv som genomförts innan övergångsdatumet 1 januari 2020.
- Leasingskulder har värderats till nuvärdet av framtida ej betalade leasingavgifter, diskonterade med den marginella låneräntan vid tidpunkten för övergång till IFRS. Nyttjanderättstillgången har värderats till ett belopp som motsvarar skulden, justerat för eventuella förutbetalda och upplupna leasingavgifter. Bedömning kring huruvida ett avtal utgör ett leasingavtal har gjorts baserat på fakta och omständigheter per tidpunkten för övergång till IFRS. Koncernen har även valt att tillämpa reglerna att leasingavtal som avslutas inom 12 månader från övergång till IFRS samt leasingavtal där den underliggande tillgången är av lågt värde kostnadsförs linjärt över leasingperioden.
- Ackumulerade omräkningsdifferenser i eget kapital bedöms uppgå till noll vid övergångsdatum till IFRS.

I följande tabeller presenteras och kvantifieras de av företagsledningen bedömda effekterna på koncernens rapport över totalresultatet, finansiella ställning, kassaflöde samt eget kapital vid omräkning av de finansiella rapporterna för det andra kvartalet 2021 och perioden januari-juni 2021 från K3 till IFRS. Det som främst har påverkat redovisningen är:

- Återläggning av avskrivningar på goodwill, se not 6.A.
- Tillämpning av IFRS 3 på förvärvsanalysen hänförlig till det förvärv som genomfördes under det första halvåret 2021, se not 6.A.
- För de leasingavtal som tidigare redovisas som operationella kommer koncernen att redovisa nyttjanderättstillgångar och leasingskulder, se not 6.B.
- Omklassificering av förpliktelser kopplade till villkorade tilläggsköpeskillningar från övriga avsättningar till övriga långfristiga skulder och övriga kortfristiga skulder, se not 6.C.

I samband med upprättande av delårsrapporten enligt IFRS har även ett flertal omklassificeringar och namnbyten av balansposter gjorts. Samtliga i balansräkningen kursiverade poster har omklassificerats enligt följande:

- Annat eget kapital inklusive periodens resultat har inkluderats i posten balanserade vinstmedel inkl. periodens resultat. Omräkningsreserv ingick tidigare i posten annat eget kapital inklusive periodens resultat, men denna särredovisas enligt IFRS på egen rad. Se mer i not 6.D.
- Uppskjutna skatteskulder och övriga avsättningar redovisades tidigare under rubriken avsättningar. Vid övergången till IFRS har dessa inkluderats under rubriken långfristiga skulder.
- Skulder till kreditinstitut har bytt namn och redovisas nu som övriga långfristiga räntebärande skulder.

Även i resultaträkningen och kassaflödesanalysen har vissa mindre omklassificeringar och namnbyten gjorts, samt att tidigare aggregerade poster har delats upp i mer detaljerade poster.

Koncernens resultaträkningar

Belopp i tkr	Not	Apr-jun 2021 K3	Effekt vid övergång till IFRS	Apr-jun 2021 IFRS	Jan-jun 2021 K3	Effekt vid övergång till IFRS	Jan-jun 2021 IFRS
Nettoomsättning		269 643	-	269 643	502 723	-	502 723
Kostnad för sålda varor	6.B	-158 401	172	-158 229	-303 860	249	-303 611
Bruttoresultat		111 242	172	111 415	198 863	249	199 113
Försäljningskostnader	6.A, 6.B	-57 177	24 025	-33 152	-111 570	47 310	-64 260
Administrationskostnader	6.A, 6.B	-29 221	75	-29 146	-57 719	-622	-58 341
Forsknings- och utvecklingskostnader	6.B	-6 800	-	-6 800	-12 357	-2	-12 359
Övriga rörelseintäkter	6.B	-	-	-	-	3 822	3 822
Övriga rörelsekostnader		-	-1 215	-1 215	-	-1 505	-1 505
Övriga rörelseintäkter och -kostnader		-1 215	1 215	-	2 291	-2 291	-
Rörelseresultat		16 829	24 272	41 101	19 507	46 961	66 469
Finansiella intäkter		-	-	-	-	1 645	1 645
Finansiella kostnader	6.B	-	-2 934	-2 934	-	-5 526	-5 526
Finansiella poster		-2 452	2 452	-	-2 910	2 910	-
Resultat efter finansiella poster		14 377	23 791	38 167	16 598	45 990	62 588
Skatt på periodens resultat	6.A, 6.B	-7 550	188	-7 363	-13 912	354	-13 558
Periodens resultat		6 827	23 979	30 804	2 686	46 344	49 030
Periodens resultat hänförligt till:							
Moderbolagets aktieägare		6 827	23 979	30 804	2 686	46 344	49 030
Innehav utan bestämmande inflytande		-	-	-	-	-	-

Rapporter över totalresultat

Belopp i tkr	Not	Apr-jun 2021 K3	Effekt vid övergång till IFRS	Apr-jun 2021 IFRS	Jan-jun 2021 K3	Effekt vid övergång till IFRS	Jan-jun 2021 IFRS
Periodens resultat		6 827	23 979	30 804	2 686	46 344	49 030
Övrigt totalresultat							
<i>Poster som senare kan återföras i resultaträkningen</i>							
Omräkningsdifferenser	6.D	-	-7 516	-7 516	-	19 717	19 717
Övrigt totalresultat		-	-7 516	-7 516	-	19 717	19 717
Summa totalresultat		6 827	16 462	23 288	2 686	66 060	68 747
Summa totalresultat hänförligt till:							
Moderbolagets aktieägare		6 827	16 462	23 288	2 686	66 060	68 747
Innehav utan bestämmande inflytande		-	-	-	-	-	-

Koncernens rapporter över finansiell ställning

Belopp i tkr	Not	30 jun 2021 K3	Effekt vid övergång till IFRS	30 jun 2021 IFRS
TILLGÅNGAR				
<i>Anläggningstillgångar</i>				
Goodwill	6.A	-	421 392	421 392
Övriga immateriella anläggningstillgångar	6.A	-	33 551	33 551
<i>Immateriella anläggningstillgångar</i>		325 373	-325 373	-
Materiella anläggningstillgångar	6.B	105 810	84 078	189 888
Övriga långfristiga fordringar		3 016	-	3 016
Uppskjutna skattefordringar	6.B	3 459	483	3 942
Summa anläggningstillgångar		437 659	214 131	651 788
<i>Omsättningstillgångar</i>				
Varulager		110 714	-	110 714
Kundfordringar		177 490	-	177 490
Aktuella skattefordringar		-	23 986	23 986
Övriga fordringar		82 018	-73 645	8 373
Förutbetalda kostnader och upplupna intäkter	6.B	-	47 984	47 984
Likvida medel		-	392 565	392 565
<i>Kassa och bank</i>		392 565	-392 565	-
Summa omsättningstillgångar		762 786	-1 675	761 112
SUMMA TILLGÅNGAR		1 200 445	212 455	1 412 900

Koncernens rapporter över finansiell ställning

Belopp i tkr	Not	30 jun 2021 K3	Effekt vid övergång till IFRS	30 jun 2021 IFRS
EGET KAPITAL OCH SKULDER				
<i>Eget kapital</i>				
Aktiekapital		3 363	-	3 363
Övrigt tillskjutet kapital		32 510	-	32 510
Omräkningsreserv	6.D	-	-12 398	-12 398
Balanserade vinstmedel inkl. periodens resultat		-	443 118	443 118
<i>Annat eget kapital inklusive periodens resultat</i>		306 829	-306 829	-
Eget kapital hänförligt till Moderbolagets aktieägare		342 702	123 891	466 593
Innehav utan bestämmande inflytande		1	-	1
Summa eget kapital		342 703	123 891	466 594
<i>Avsättningar</i>				
Uppskjutna skatteskulder		14 815	-14 815	-
Övriga avsättningar		61 695	-61 695	-
Summa långfristiga avsättningar		76 510	-76 510	-
<i>Långfristiga skulder</i>				
Långfristiga räntebärande leasingskulder	6.B	-	62 821	62 821
Övriga långfristiga räntebärande skulder		-	583 207	583 207
Skulder till kreditinstitut		583 207	-583 207	-
Avsättningar	6.C	-	11 230	11 230
Uppskjutna skatteskulder	6.A	-	18 718	18 718
Övriga långfristiga skulder	6.C	-	26 249	26 249
Summa långfristiga skulder		583 207	119 020	702 226
<i>Kortfristiga skulder</i>				
Kortfristiga räntebärande leasingskulder	6.B	-	21 818	21 818
Övriga kortfristiga räntebärande skulder		1 275	-	1 275
Förskott från kunder		-	15 143	15 143
Leverantörsskulder		66 943	-	66 943
Aktuella skatteskulder		-	2 367	2 367
Övriga kortfristiga skulder	6.C	129 807	-85 076	44 731
Upplupna kostnader och förutbetalda intäkter		-	91 803	91 803
Summa kortfristiga skulder		198 025	46 054	244 079
SUMMA EGET KAPITAL OCH SKULDER		1 200 445	212 455	1 412 900

Koncernens kassaflödesanalys

Belopp i tkr	Not	Apr-jun 2021 K3	Effekt vid övergång till IFRS	Apr-jun 2021 IFRS	Jan-jun 2021 K3	Effekt vid övergång till IFRS	Jan-jun 2021 IFRS
Den löpande verksamheten							
Rörelseresultat		16 829	24 272	41 101	19 507	46 961	66 469
Justering för poster som inte ingår i kassaflödet		27 190	-19 285	7 903	57 324	-32 996	24 328
Erhållen ränta		-	-	-	-	187	187
Erlagd ränta	6.B	-	-3 148	-3 148	-	-6 105	-6 105
Finansnetto, erlagt		-3 622	3 622	-	-5 451	5 451	-
Betald inkomstskatt		-7 946	-	-7 946	-22 427	-	-22 427
Kassaflöde från den löpande verksamheten före förändringar av rörelsekapital		32 451	5 460	37 910	48 953	13 498	62 452
Förändringar i rörelsekapital							
Förändring av varulager		-	-6 020	-6 020	-	-5 495	-5 495
Förändring av rörelsefordringar	6.B	-	-23 789	-23 789	-	-38 842	-38 842
Förändring av rörelseskulder		-	26 067	26 067	-	43 773	43 773
Förändring av rörelsekapital		-3 683	3 683	-	-539	539	-
Kassaflöde från den löpande verksamheten		28 768	5 401	34 168	48 414	13 474	61 888
Investeringsverksamheten							
Rörelseförvärv		-	-	-	-	-45 731	-45 731
Förvärv av dotterbolag		-35 480	35 480	-	-82 045	82 045	-
Utbetalda tilläggsköpeskillingar		-	-35 358	-35 358	-	-39 003	-39 003
Investeringar i immateriella anläggningstillgångar		-	-2 305	-2 305	-	-2 602	-2 602
Investeringar i materiella anläggningstillgångar		-	-1 607	-1 607	-	-2 863	-2 863
Avyttringar av materiella anläggningstillgångar		-	233	233	-	233	233
Ökning/minskning av långfristig fordran		-	-117	-117	-	-3 008	-3 008
Investeringsverksamheten		-3 674	3 674	-	-8 117	8 117	-
Kassaflöde från investeringsverksamheten		-39 154	-	-39 154	-90 162	-2 812	-92 974
Finansieringsverksamheten							
Amorterade lån		-	-	-	-	-586	-586
Amorterade leasingskulder	6.B	-	-5 387	-5 387	-	-10 651	-10 651
Utbetald utdelning		-	-20 378	-20 378	-	-20 378	-20 378
Kassaflöde från finansieringsverksamheten		-20 366	20 366	-	-20 954	20 954	-
Kassaflöde från finansieringsverksamheten		-20 366	-5 401	-25 765	-20 954	-10 661	-31 615
Periodens kassaflöde		-30 751	-	-30 751	-62 701	-	-62 701
Likvida medel vid periodens början		424 568	-	424 568	451 846	-	451 846
Kursdifferens i likvida medel		-1 252	-	-1 252	3 420	-	3 420
Likvida medel vid periodens slut		392 565	-	392 565	392 565	-	392 565

Rapport över förändring i koncernens egna kapital

Belopp i tkr	Not	Aktiekapital	Övrigt tillskjutet kapital	Omräknings- reserv	Balanserade vinstmedel inkl. periodens resultat	Totalt
30 jun 2021 K3		3 363	32 510	-	306 829	342 702
Effekt vid övergång till IFRS						
Omräkningsreserv separat komponent i eget kapital	6.D	-	-	16 601	-16 601	-
Ingående omräkningseffekt IFRS*		-	-	-32 115	106 547	74 431
Effekter redovisade över periodens resultat		-	-	-	46 344	46 344
Omräkningseffekt valuta IFRS 16		-	-	-58	-	-58
Omräkningseffekt återläggning goodwillavskrivningar	6.A	-	-	3 073	-	3 073
Omräkningseffekt justering förvärvsanalys	6.A	-	-	146	-	146
Övrigt		-	-	-46	-	-46
30 jun 2021 IFRS		3 363	32 510	-12 398	443 118	466 593

* Se specifikation i koncernens årsredovisning för år 2021.



Not 6A Immateriala anläggningstillgångar

Belopp i tkr	Goodwill	Övriga immateriala anläggningstillgångar	Totalt
Redovisat värde K3 30 jun 2021	307 435	17 939	325 374
Ingående IFRS-justering, netto*	75 898	-	75 898
Återförda avskrivningar	48 275	-	48 275
Förvärvsanlys enligt IFRS 3	-13 289	16 606	3 317
Avskrivningar	-	-1 140	-1 140
Omräkningsdifferenser	3 073	146	3 219
Redovisat värde IFRS 30 jun 2021	421 392	33 551	454 943

* Ingående effekter av övergång till IFRS finns beskrivna i koncernens årsredovisning för år 2021.

Enligt IFRS är goodwill en immateriell tillgång med obestämbar nyttjandeperiod., vilket medför att posten inte ska skrivas av utan ska istället vara föremål för nedskrivningsprövningar. Detta skiljer sig från tidigare redovisningsprinciper (K3) där goodwill har skrivits av över tidigare uppskattad ekonomisk livslängd (5-10 år). Övergången till IFRS medför därför att avskrivningar av goodwill under år 2021 återläggs. Goodwill är inte en avdragsgill kostnad varför justeringen inte har några skattemässiga effekter.

I samband med övergången till IFRS har förvärvsanalyser upprättade under 2020 och 2021 utvärderats, vilket har resulterat i att ytterligare immateriala anläggningstillgångar har identifierats kopplat till förvärvet av Tessu Systems B.V. under första kvartalet år 2021. De immateriala anläggningstillgångar som identifierats i detta fall avser kundrelationer, vilket därmed har omklassificerats från goodwill till övriga immateriala anläggningstillgångar samt även

påverkat uppskjuten skatteskuld. Totalt har övriga immateriala anläggningstillgångar ökat med 16 606 tkr avseende dessa identifierade kundrelationer. Nyttjandeperioden för kundrelationerna har fastställts till sju år, och beloppet kommer skrivas av linjärt över denna tid. Total avskrivning för perioden januari-juni 2021 uppgår till 1 140 tkr, på vilket även uppskjuten skatt om 285 tkr har beaktats. Utgående uppskjuten skatteskuld för dessa kundrelationer uppgår till 3 903 tkr.

Förvärvsrelaterade kostnader om 834 tkr kopplat till förvärvet av Tessu Systems B.V. har återlagts och redovisats i resultaträkningen på raden administrationskostnader.

Not 6B Leasing

Enligt tidigare tillämpade redovisningsprinciper redovisade koncernen samtliga leasingavtal som operationella. Enligt IFRS 16 redovisar koncernen istället leasingavtal i balansräkningen som nyttjanderättstillgång och leasingskuld, vilket även innebär att kostnaderna för tidigare operationella leasingavtal kommer att omklassificeras från rörelsekostnader till avskrivningar på nyttjanderättstillgången och räntekostnader på leasingskulden.

Per 30 juni 2021 uppgick totala redovisade värdet för nyttjanderättstillgången till 84 078 tkr och totala leasingskulden till 84 639 tkr, varav 21 818 tkr utgör kortfristig del. Även posten förutbetalda kostnader och upplupna intäkter påverkas av övergången till IFRS 16. Denna post innehåller förutbetalda leasingavgifter, och enligt IFRS 16 ska dessa öka nyttjanderättstillgångens värde. Förutbetalda leasingavgifter har i övergången till IFRS därför omklassificerats till nyttjanderättstillgången. Återläggning av leasingavgifter samt avskrivningar på nyttjanderättstillgång specificeras per funktion i resultaträkningen i nedanstående tabell. Skillnaden i redovisning mellan IFRS 16 och den legala redovisningen i koncernens bolag medför att en uppskjuten skatt redovisas på nettoeffekten i resultaträkningen, vilket påverkas årets skattekostnad samt uppskjutna skattefordringar.

Övergång till redovisning enligt IFRS 16 har även påverkat presentationen av koncernens kassaflöden. Under tidigare redovisningsprinciper har kassaflödet hänförligt till de operationella leasingavtalen redovisats som en del av den löpande verksamheten. Under IFRS 16 delas kassaflödet upp mellan amorteringar av leasingskuld samt betalning av ränta. Av de olika delarna i kassaflödet för perioden januari-juni påverkas rörelseresultatet med 661 tkr, justering för poster som inte ingår i kassaflödet med 11 046 tkr, betald ränta ökade med 971 tkr samt amortering av leasingskuld uppgick till 10 651 tkr. För perioden april-juni påverkas rörelseresultatet med 313 tkr, justering för poster som inte ingår i kassaflödet med 5 560 tkr, betald ränta ökade med 482 tkr samt amortering av leasingskuld uppgick till 5 387 tkr.

För mer ingående beskrivningar av övergången till IFRS 16 och tillhörande redovisningsprinciper, se koncernens årsredovisning för år 2021.

Återläggning av leasingavgifter

Belopp i tkr	Apr-jun 2021	Jan-jun 2021
Kostnad för sålda varor	2 013	3 968
Försäljningskostnader	1 777	3 570
Administrationskostnader	1 981	3 991
Forsknings- och utvecklingskostnader	101	178
Totalt	5 872	11 707

Avskrivning av nyttjanderättstillgång

Kostnad för sålda varor	-1 840	-3 719
Försäljningskostnader	-1 712	-3 395
Administrationskostnader	-1 906	-3 779
Forsknings- och utvecklingskostnader	-102	-180
Totalt	-5 560	-11 073

Not 6C Övriga avsättningar

Belopp i tkr	30 jun 2021
Redovisat värde K3	61 695
Omklassificering villkorade tilläggsköpeskillingar till övriga långfristiga skulder	-26 249
Omklassificering villkorade tilläggsköpeskillingar till övriga kortfristiga skulder	-24 230
Tillkommande avsättning relaterad till leasingavtal	14
Redovisat värde IFRS	11 230

I enlighet med IFRS 3 ska villkorade köpeskillingar som uppfyller definitionen av ett finansiellt instrument redovisas som finansiella skulder. Villkorad köpeskillning hänförlig till förvärvet av Tessu har därför

omklassificerats från övriga avsättningar till övriga långfristiga skulder och övriga kortfristiga skulder, beroende på förfallotidpunkt.

Not 6D Omräkningsreserv

I enlighet med IAS 21 redovisas omräkningsdifferenser i övrigt totalresultat samt ackumulerat som en egen komponent i eget kapital. Koncernen har valt att tillämpa undantaget i IFRS 1, vilket innebär

att ackumulerade omräkningsdifferenser för alla utlandsverksamheter anses uppgå till noll vid övergången till IFRS.

Not 6E Kreditriskreserv avseende kundfordringar

Absolent Air Care Group har enligt tidigare redovisningsprinciper tillämpat en nedskrivningsmodell för kundförluster baserad på inträffade händelser. Enligt IFRS 9 ska dock hänsyn tas till både historisk samt framåtblickande information vid bedömning av förväntade kreditförluster. Koncernen har valt att tillämpa den förenklade

modellen för förväntade kreditförluster för kundfordringar, under vilken totala förväntade kreditförluster för fordrans återstående löptid redovisas. Övergången till denna modell enligt IFRS 9 har inte fått någon effekt på koncernens finansiella rapporter.

